

## Popis použití programu KeepInHead pro výuku slovíček angličtiny ve 3. třídě ZŠ Libčice ve školním roce 2010/2011 (Zpracoval: Pavel Štros)

Program KeepInHead je užitečný pro naučení a procvičování slovíček cizích jazyků nebo obecně faktografických znalostí. Jeho bezplatná verze má jediné omezení – denně se můžete nově naučit maximálně 15 slovíček. (Procvičovat dříve naučená slovíčka můžete bez omezení, takže pro domácí použití nezaplatněná verze programu naprosto dostačuje.) Oproti klasickému učení má program tu výhodu, že si udržuje statistiku správných a nesprávných odpovědí pro každou otázku a podle toho vrací již naučená slovíčka studentovi k procvičení různě často. Šikovná je i možnost zvukového přehrání každého anglického slovíčka, snadné úpravy databáze slovíček a možnost jednoduchého sdílení databází s jinými uživateli programu KeepInHead.

Předpokladem komunitního projektu je, že dobrovolník z každé třídy (rodič, na 2. stupni možno i žák) bude pečlivě vytvářet pro své dítě databáze slovíček a frází pro jednotlivé lekce učebnice a cvičebnice používané v dané třídě na ZŠ Libčice v programu KeepInHead, a bude tyto databáze funkcemi dostupnými v programu sdílet na internetových stránkách výrobce. Ostatní rodiče žáků dané třídy, kteří by chtěli dětem tímto způsobem ulehčit učení anglických slovíček, program dle tohoto zpracovaného podrobného postupu nainstalují a budou používat na svých domácích počítačích. Do budoucna může být program využíván i pro učení zeměpisných názvů, letopočtů apod., a to i na základě iniciativy učitele.

### Instalace programu

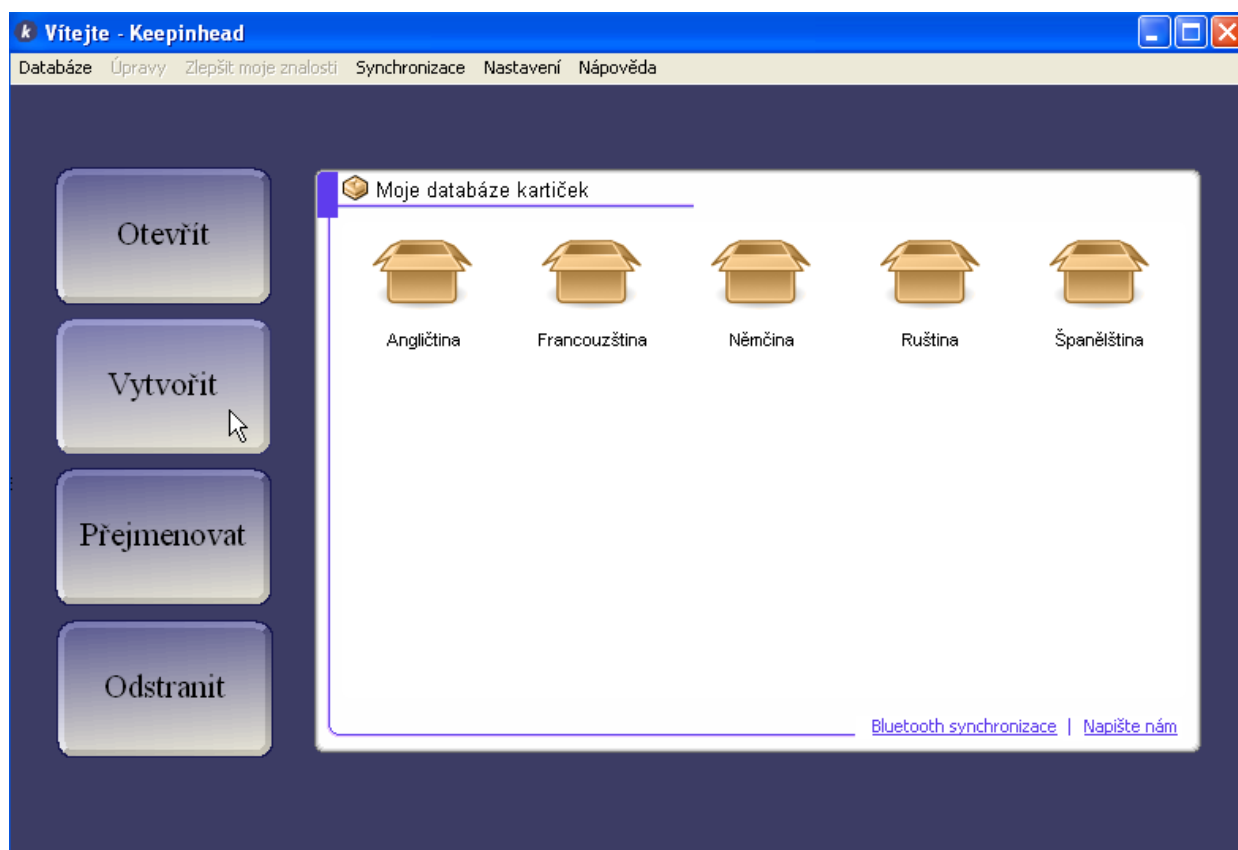
Instalace programu je triviální. Z webu <http://www.keepinhead.cz> si stáhněte instalační program pro PC (Microsoft Windows). Instalátor má velikost jen asi 2MB.



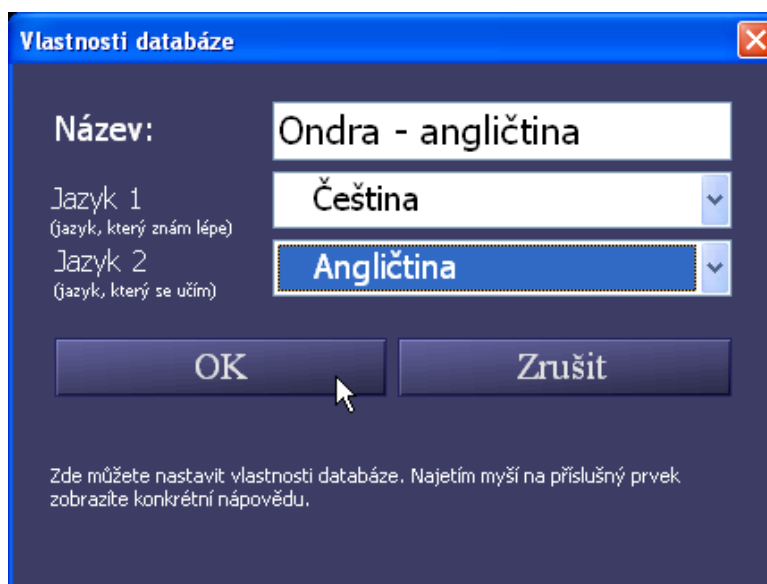
Spusťte soubor Keepinhead\_cz\_setup.exe a odklikejte výchozí volby instalace, zejména můžete zvolit češtinu jako jazyk instalace.

## První spuštění

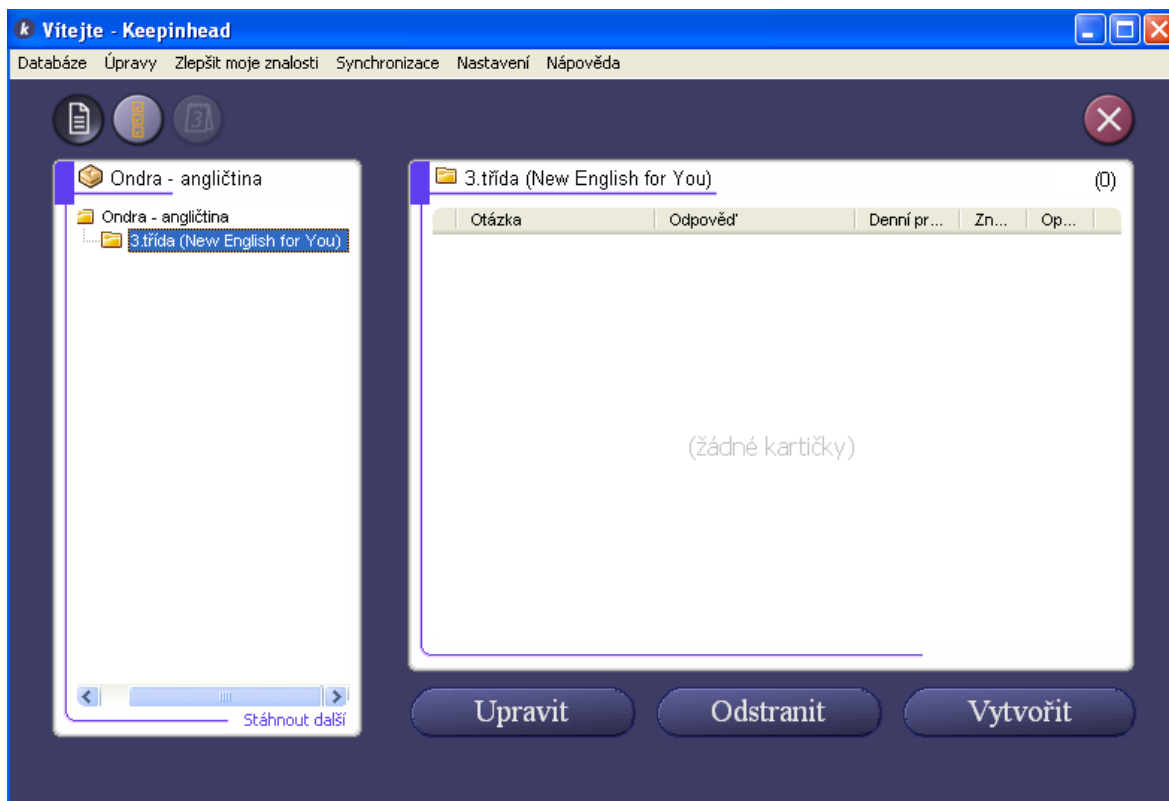
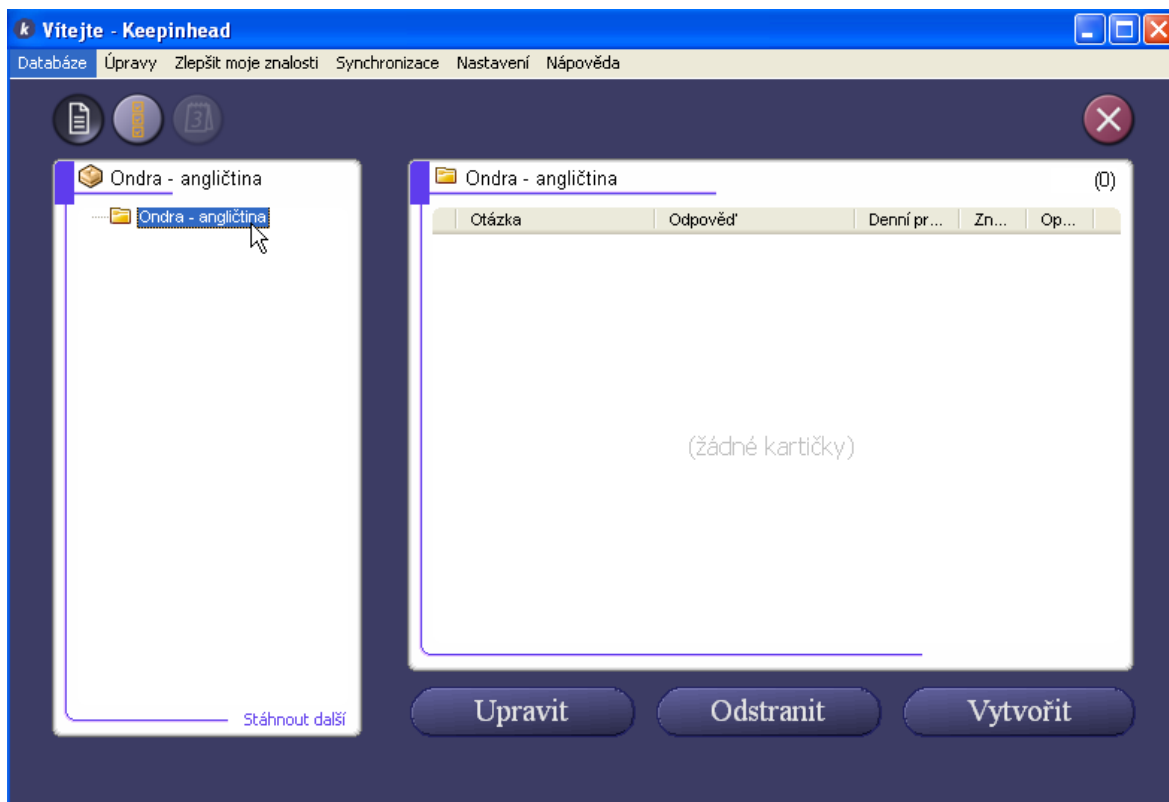
Už při prvním spuštění v programu najdete několik databází slovíček. Vytvořte si novou kliknutím na tlačítko „Vytvořit“.



Pojmenujte ji dle svého uvážení.



Klikněte pravým tlačítkem myši na základní složku a vytvořte si podsložku volbou „Nová podsložka“. Pojmenujte ji např. „3.třída (New English for You)“.



## Stažení našich databází slovíček

Pokud chcete využívat námi vytvořené databáze slovíček, zaregistrujte se u výrobce programu. Při registraci zadáváte jen uživatelské jméno (či přezdívku), e-mailovou adresu a přístupové heslo.

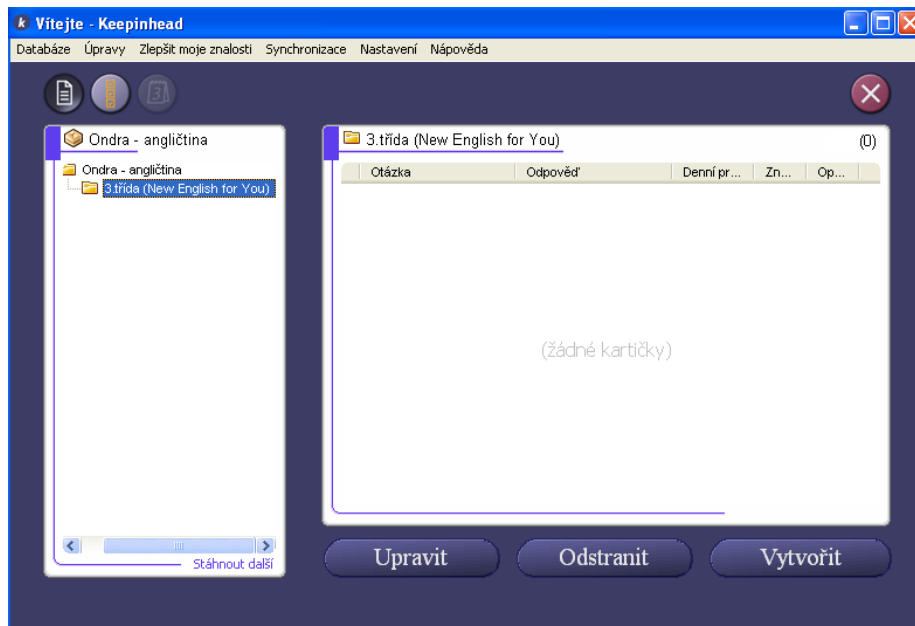
V horní textové nabídce programu zvolte „Nastavení“ a „Registrace či přihlášení“.

Přihlaste se'. Below this are input fields for 'Vaše jméno:', 'Váš email:', and 'Nové heslo:'. There are also dropdown menus for 'Jazyk 1' (set to 'Čeština') and 'Můj rodný jazyk'. A link 'Přidat jazyk' is visible. At the bottom is a 'Zaregistrovat' button." data-bbox="300 177 692 380"/>

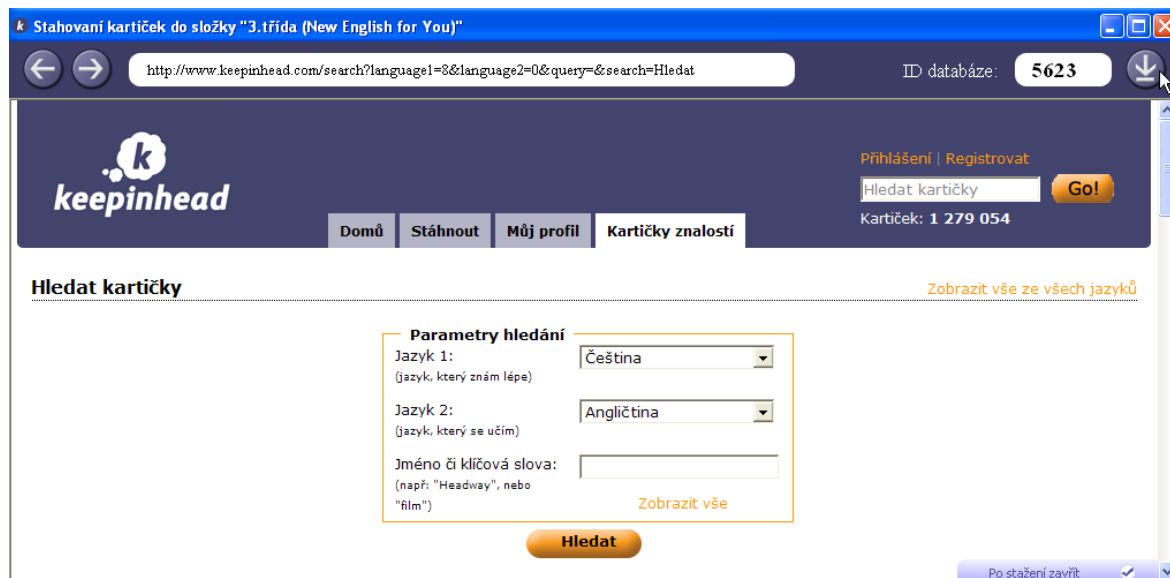
Po vyplnění a odeslání údajů vám na zadanou adresu přijde mail, s jehož pomocí registraci dokončíte. Poté znovu v horní textové nabídce programu zvolte „Nastavení“ a „Registrace či přihlášení“, ale tentokrát klikněte na přihlásit se a zadejte své přístupové údaje. Program si je zapamatuje a nebudete je už muset příště zadávat. Nyní máte vše potřebné pro stažení databází slovíček nasdílených jinými uživateli na webu výrobce programu.

Následuje popis, který ukazuje postup stažení databáze slovíček 1. lekce učebnice „New English for You 1“, která je ve školním roce 2010/2011 používána ve třetí třídě. Pro jiné třídy se bude ID databázi, o které budete mít zájem, lišit. Databáze se obvykle dají snadno vyhledat na webu výrobce programu <http://www.keepinhead.cz> nebo se poptejte ve třídě. Samozřejmě pokud už se ve „Vaší“ třídě našel dobrovolník, který databáze slovíček připravuje. (Moc času to nezabere, takže pokud umíte psát na počítači a trochu ovládáte angličtinu, neváhejte se stát oním dobrovolníkem.)

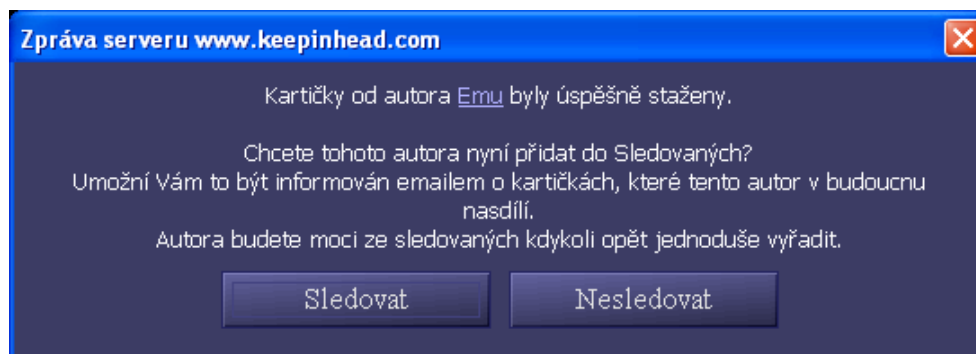
Klikněte pravým tlačítkem myši na složku „3.třída (New English for You)“ a zvolte „Stáhnout kartičky z keepinhead.com“.



Otevře se nové okno, ve kterém v pravém horním rohu zadejte číslo 5656, což je číslo nasdílené první lekce pro „New English for You 1“, a odešlete požadavek na stažení databáze kulatým tlačítkem se šipkou. (Číslo druhé lekce je 5657 díky tomu, že jsme obě lekce publikovali krátce po sobě.)



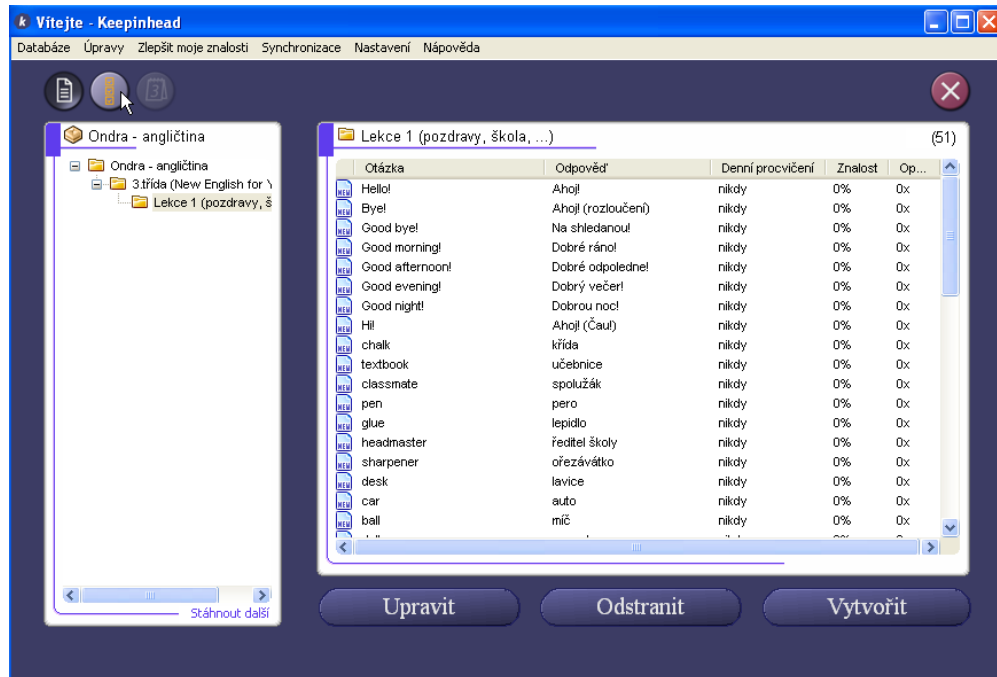
Zobrazí se vám dialog, ve kterém se můžete přihlásit k odběru informací o námi nově publikovaných databázích. Doporučuji zvolit „Sledovat“.



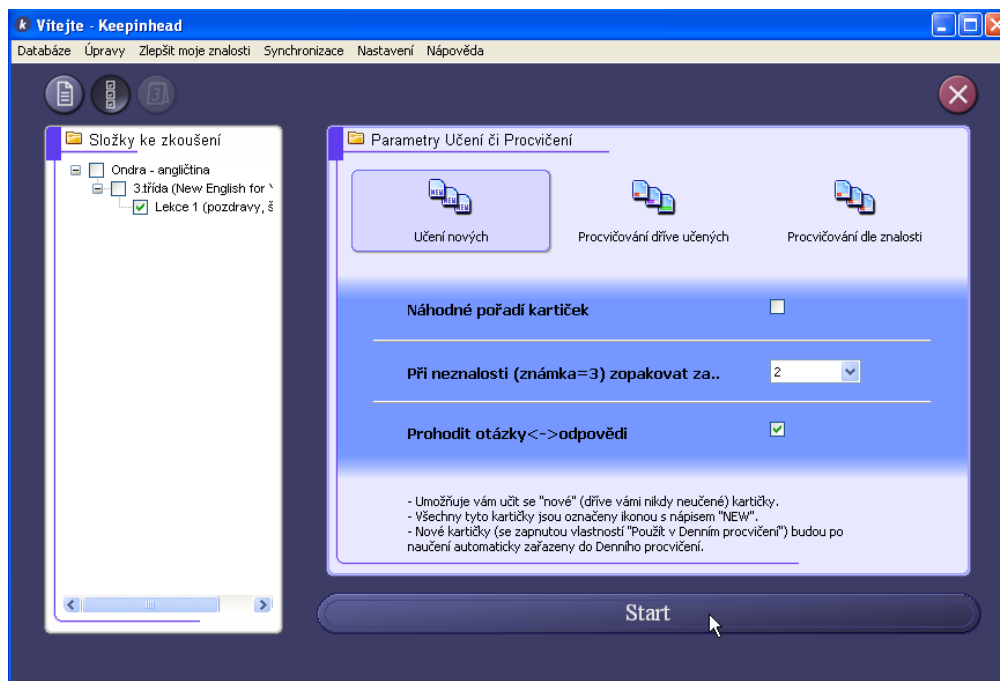
Poznámka: Nasdílené databáze pro 3. třídu můžete vyhledat také podle klíčového slova „NewEnglishForYou1“.

## První učení slovíček

Nyní máte ve svém programu minimálně složku slovíček vztažených k první lekcí. Můžete si do ní doplnit vlastní záznamy (tlačítko „Vytvořit“) nebo označit a upravit libovolný záznam. Nebo můžete rovnou začít s učením – klikněte na prostřední kulaté tlačítko vlevo nahoře.



Před kliknutím na „Start“ můžete někdy chtít zaškrtnout „Prohodit otázky<->odpovědi“, aby se v otázce zobrazoval anglický výraz, nikoli jeho český ekvivalent. Pokud má žák za úkol ze školy naučit se slovíčka postupně, nepoužívejte „Náhodné pořadí kartiček“. Z dostupných učicích režimů je dále velmi užitečný režim „Procvičování dle znalostí“, který použijete v situaci, kdy se chcete znovu učit slovíčka, která jste se už jednou (např. o den dříve) učili, ale ještě některá pořádně neumíte.



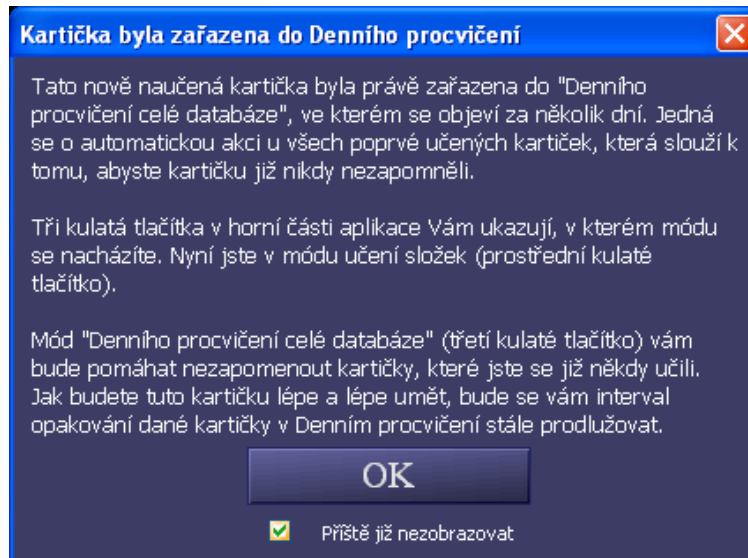
Při procesu učení program postupně zobrazuje jednotlivé „kartičky“ s otázkami. Odpověď může žák zapisovat i do počítače (viz přepínač „abc“ vpravo dole), my ale doma raději používáme zápis anglického ekvivalentu na papír. Poté žák klikne na „Zobrazit odpověď“, kliknutím na ikonu reproduktoru si může nechat „přečíst“ anglický text a musí zhodnotit kvalitu své odpovědi.



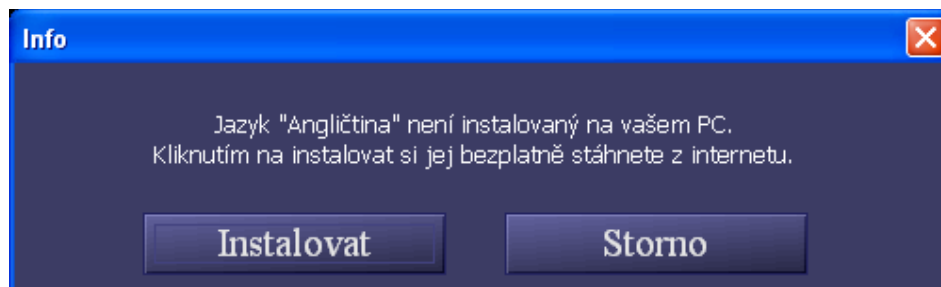
KeepInHead není program na zkoušení znalostí, je to program určený k jejich naučení. Správné zhodnocení kvality odpovědi je důležité pro to, aby program často nebo zřídka vracel danou kartičku k procvičení. Používáme tato vodítka:

- „Věděl jsem“, pokud žák zná správnou odpověď a dokáže ji i bezchybně napsat.
- „Ani tucha“, pokud si žák do cca 5 sekund nevybaví správnou odpověď.
- „Tušil jsem“ v ostatních případech.

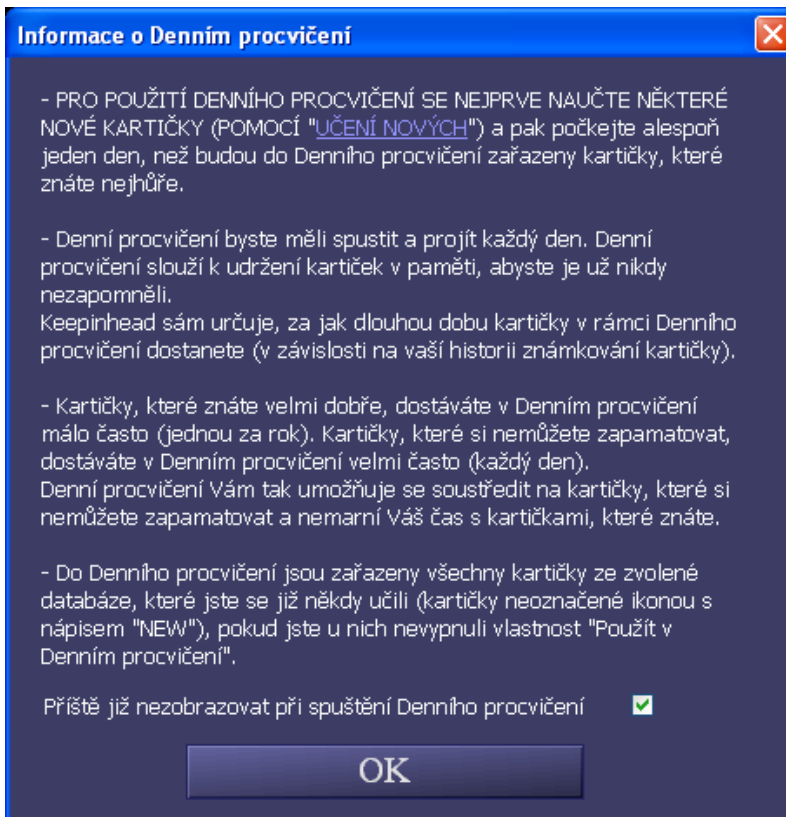
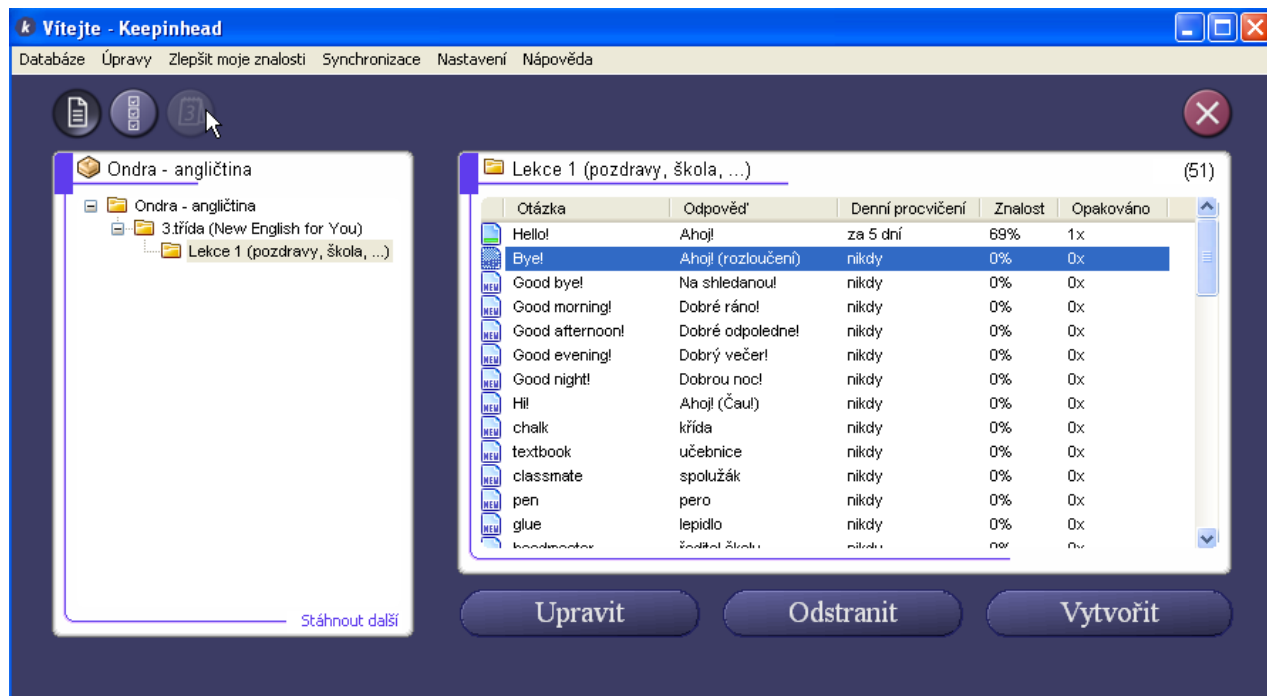
Po prvním ohodnocení odpovědi je daná kartička také zařazena do režimu procvičování.



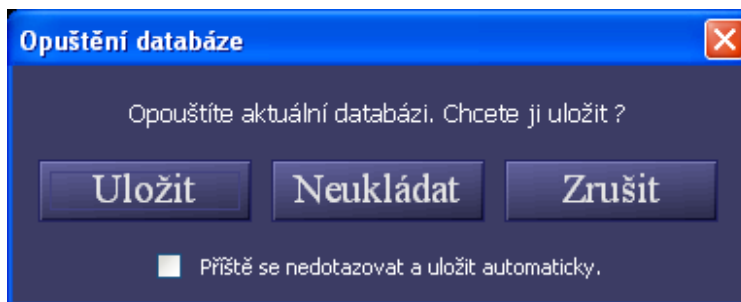
Poznámka: Na některých operačních systémech (např. Windows XP) může funkce přehrávání anglických textů vyžadovat instalaci doplňku (má také velikost asi 2MB). Program k tomu v takovém případě sám vyzve a instalaci spustí.



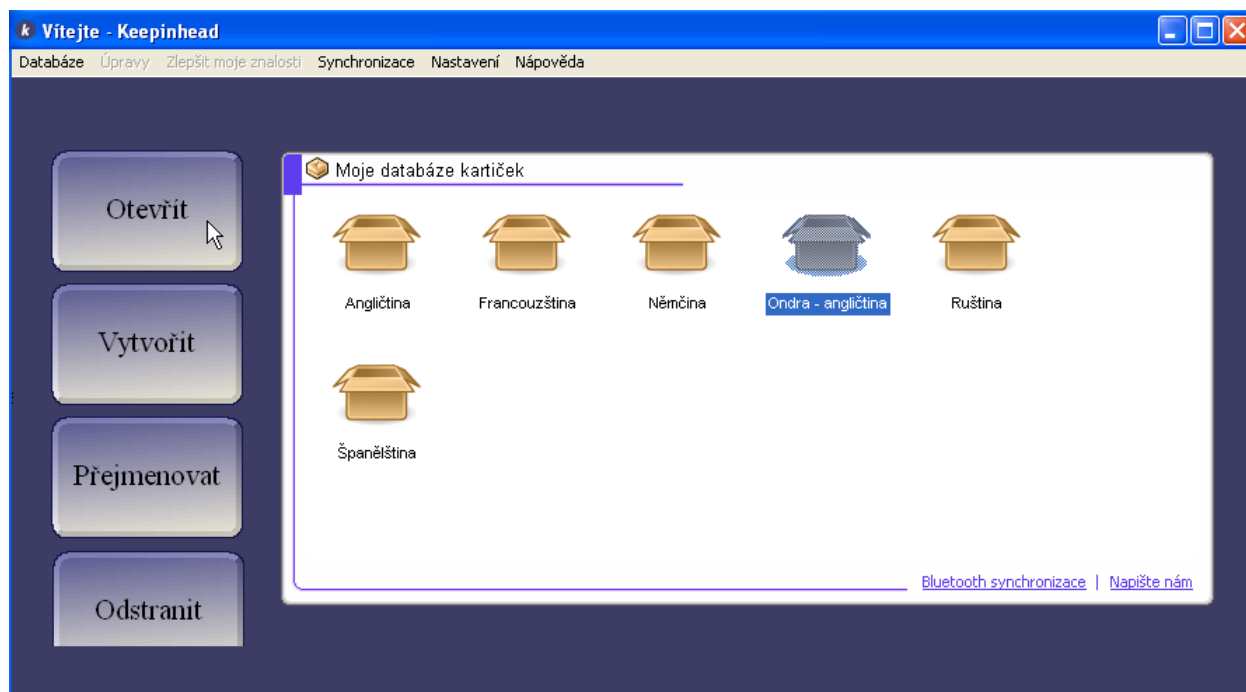
Proces učení můžete ukončit kliknutím na kulatou ikonu bílého křížku v červeném poli vpravo nahoře nad kartičkou. U každé zpracované kartičky poté najdete procento znalosti přiřazené programem, kolikrát už byla zodpovídaná a za jak dlouho ji program plánuje zařadit do denního procvičování. Denní procvičování můžete spustit pravým kulatým tlačítkem v levé horní části.



Při ukončení programu a po ukončení učících režimů nezapomeňte uložit databázi, zejména pokud jste do databáze zaváděli nová slovíčka.



Při dalším spuštění programu se do své databáze dostanete jejím otevřením.



Hodně úspěchů při učení slovíček a nezapomínejte procvičovat!

**Poznámky pro dobrovolníky**

Vytvářejte databáze slovíček tak, aby otázka byla v češtině a odpověď v angličtině. Je to pro naše potřeby praktičtější. Snažte se také zadávat slovíčka v tomto pořadí, ve kterém očekáváte, že se je děti budou mít za úkol naučit. Pokud se po nasdílení lekce třída naučí ještě nějaká další slovíčka navíc, uveďte je až v lekci další.

Při sdílení databází různých lekcí používejte vždy stejné klíčové slovo, aby si ostatní rodiče dokázali všechny tyto lekce snadno na webu výrobce vyhledat. (Např. klíčové slovo „NewEnglishForYou1“ pro učebnici „New English for You 1“.)

**Poznámky pro případné používání na školních počítačích**

Program KeepInHead není navržen jako víceuživatelský. Každý, kdo si ho spustí, vidí stejnou sadu databází slovíček a každou si může otevřít. Program tedy na sdílených počítačích nelze dobře ošetřit proti tomu, aby se Vám někdo vrtal ve „Vaší“ databázi a narušoval tak Vaše učení.

Pokud lze na takovém sdíleném počítači vyloučit „záškodníky“, může na jednom počítači program používat pro učení slovíček více žáků. Stačí, když každý žák používá svoji databázi. Omezujícím se už ale může v takovém případě stát limit 15-ti nově naučených slovíček denně, který má bezplatná verze programu. Placená verze stojí cca 600 Kč.